


Steinsystem **Multum-Steinsystem**

Verlegeart **Reihenverband**




Legende

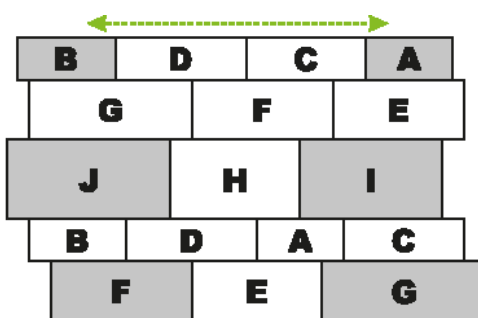
-  = verlegte Fläche
-  = Systemverband/Verlegeeinheit

Maßstab 1:20

Palettenlage



Systemverband



Wichtige Hinweise

Um keine durchgängigen Längsfugen zu erhalten, sind in den Zeilen 1, 3 und 5 jeweils die äußeren Steintypen zu tauschen.

Um Schneiden im linken Randbereich zu vermeiden, werden dort die Steine der ursprünglichen Palettenlage belassen bzw. aus der nächsten Palettenlage genommen (Steine A, I und G).

Steinformate

Stein A = 23,6 x 11,5 cm Stein E = 35,5 x 16,5 cm Stein H = 35,5 x 21,5 cm
 Stein B = 26,6 x 11,5 cm Stein F = 38,5 x 16,5 cm Stein I = 38,5 x 21,5 cm
 Stein C = 32,6 x 11,5 cm Stein G = 44,5 x 16,5 cm Stein J = 44,5 x 21,5 cm
 Stein D = 35,6 x 11,5 cm

Materialbedarf je m²

ca. 1,09 Palettenlagen je m² / 1 Palettenlage = 9,19 m²



Palettenlage