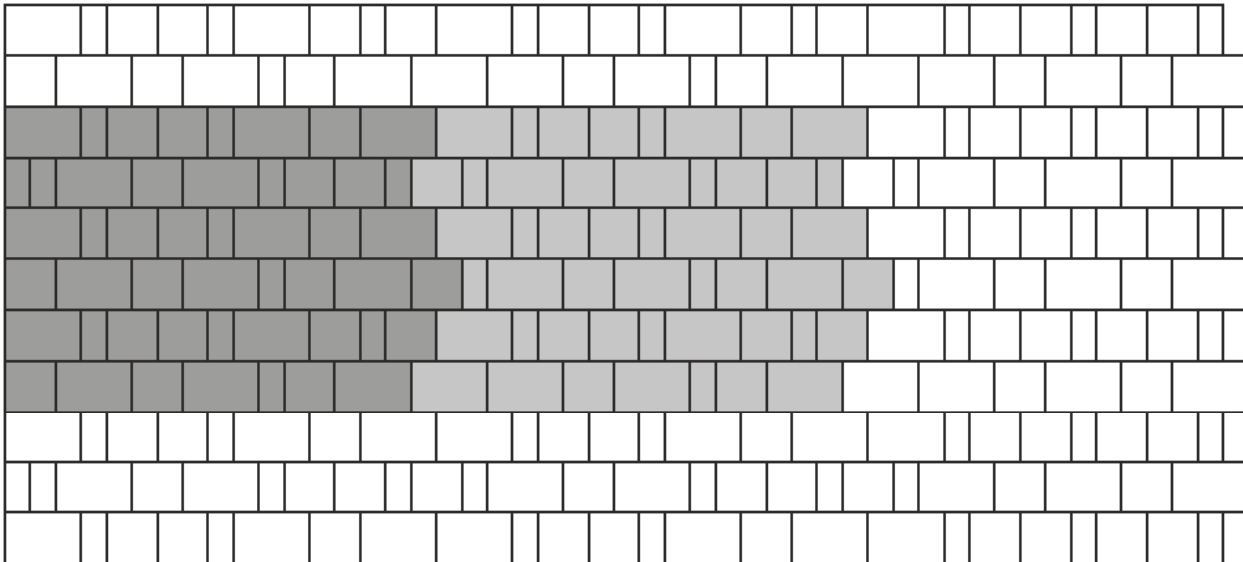



Steinsystem **Tarania-Steinsystem**

Verlegeart **Reihenverband**

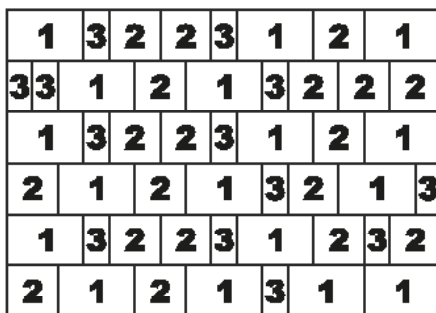


Legende


-  = verlegte Fläche
-  = Systemverband/Verlegeeinheit

Maßstab 1:20

Palettenlage



Systemverband



Wichtige Hinweise

Um keine durchgängigen Längsfugen zu erhalten, sind in den Zeilen 2, 4 und 6 jeweils die äußeren Steintypen zu tauschen.


Um Schneiden im linken Randbereich zu vermeiden, werden dort die Steine der ursprünglichen Palettenlage belassen bzw. aus der nächsten Palettenlage genommen (Steine 3, 2 und 2).

Steinformate

- Stein 1 = 20,7 x 13,7 cm
- Stein 2 = 13,7 x 13,7 cm
- Stein 3 = 6,7 x 13,7 cm

Materialbedarf je m²

ca. 1,4 Palettenlagen je m² / 1 Palettenlage = 0,96 m²



Palettenlage